


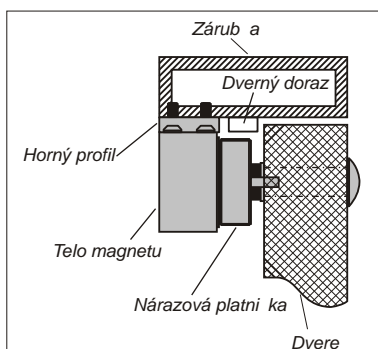
ŠABLÓNA PRE ELEKTROMAGNET UL275-SLMC (NA AVÉ DVERE)



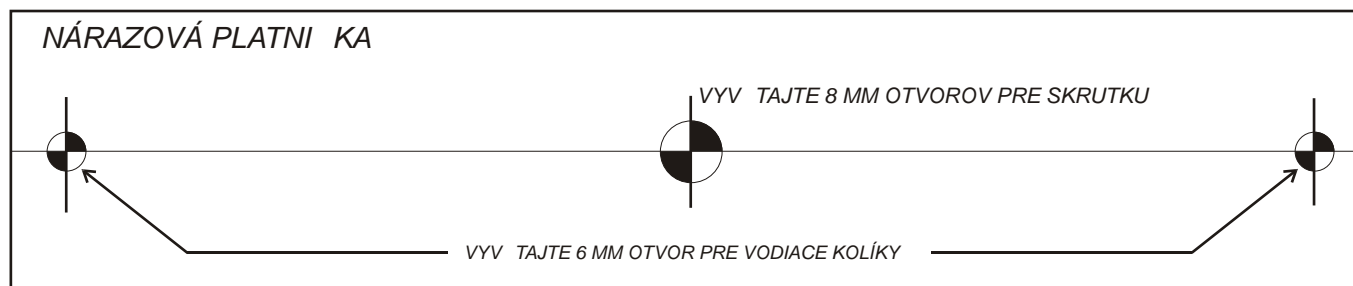
Umiestnite na rám dverí

PRELOŽTE NA IARKOVANEJ IARE

Montáž na krídlové dvere



Umiestnite na dvere



Inštrukcie k inštalácii

1. Vložte 8 skrutiek do všetkých otvorov vo **vrchnom profile**, upevnite **vrchný profil** na zárub u *Poznámka: Upevnite všetky skrutky na vrchnom profile, potom upevnite telo magnetu na vrchnom profile.*
2. Ke ste si istý pozíciou **nárazovej platni ky**, vyv tajte otvor na dverách o ve kosti M8 skrutky v strede **nárazovej platni ky** (pre umiestnenie skrutky so šoškovkovitou hlavou). Potom vyv tajte dva otvory s priemerom 6mm pre vodiace kolíky.
3. Medzi **nárazovou platni kou** a dverami, nainštalujte jednu rovnú a jednu gumovú podložku. Použitím skrutky so šoškovkovitou hlavou upevnite **nárazovú platni ku** ku dverám. *Poznámka: Toto pomôže, aby sa nárazová platni ka otá ala jemne okolo skrutky, aby sa kompenzovali nerovnosti vo dverách.*

Schémy zapojenia:



Schéma A

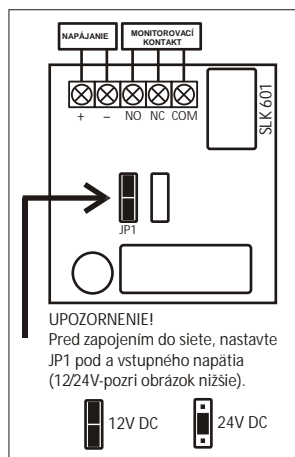


Schéma B

Pripomienky:

1. Poškodenie povrchu nárazovej platni ky a elektromagnetu, môže spôsobi oslabenie prídržnej sily.
2. Pre lepší výkon, ob as o istite a naneste ochranný náter na obidva funk né povrchy elektromagnetu a nárazovej platni ky.